

Aplikace eBike Flow – vaše elektrokolo: chytřejší, bezpečnější, individuálnější

Instrukční videa k aplikaci eBike
Flow najdete na adrese:
bosch-ebike.com/quickstart-howto



BOSCH
Stvořeno pro život

Aplikace eBike Flow v kostce

Chytrý
System

S aplikací eBike Flow můžete zpestřit svou jízdu a využít své elektrokolo na maximum – pro ještě větší požitek z jízdy.

Stačí si ji stáhnout, zaregistrovat se a připojit – a už můžete své elektrokolo uzpůsobovat podle svých představ, zajistit ho ještě více proti odcizení nebo používat chytrou navigaci. Aktualizace přinášejí stále nové funkce, které si můžete snadno nainstalovat prostřednictvím Bluetooth.



Navigace &
Plánování tras



Rozšířená
ochrana před odcizením



Chytrý telefon
jako displej



Sledování
aktivity



komoot, Strava,
Apple Health



Aktualizace
Bezdrátově

Pro vaše elektrokolo s chytrým systémem:



- 1 Stáhněte si aplikaci eBike Flow
- 2 Zaregistrujte se
- 3 Připojte své elektrokolo k aplikaci eBike Flow



Kiox 300 a Kiox 500 – displeje pro sportovní a každodenní dobrodružství

Nasazení



Vyjmutí



Instrukční videa pro Kiox 300 a
Kiox 500 najdete na adrese:
bosch-ebike.com/quickstart-howto




BOSCH

Stvořeno pro život

Kiox 300 a Kiox 500 v kostce

Chytrý
System



Kiox 300
2,0" displej

Kiox 500
2,8" displej

Displeje se ovládají pomocí příslušné řídicí jednotky (např. LED Remote).

Objevte i v budoucnu nové funkce pro váš Kiox 300 a Kiox 500 prostřednictvím Konfigurace displeje v aplikaci eBike Flow.

- A Stav nabití akumulátoru
- B Jízdní režim
- C Aktuální rychlost
- D Výkon motoru
- E Vlastní výkon
- F Integrovaný bzučák (pouze Kiox 500)

Využijete své elektrokolo ještě více a přizpůsobíte si je k obrazu svému – s aplikací eBike Flow.



Připojte aplikaci eBike Flow ke svému elektrokolu pomocí Chytrého Systému – můžete si ji přizpůsobit, rozšířit a aktualizovat podle svých představ. Můžete plánovat trasy a navigovat, používat funkce pro lepší ochranu před odcizením, zaznamenávat své aktivity a další. Aktualizace svého elektrokola můžete pohodlně přenášet prostřednictvím rozhraní Bluetooth.

Purion 200 – řídicí jednotka a displej v jednom



Videa s návodem k použití displeje
Purion 200 najdete na adrese:
bosch-ebike.com/quickstart-howto



BOSCH
Stvořeno pro život

Purion 200 v kostce

Chytrý
System



- A** Tlačítko zapnutí/vypnutí: zapnutí/vypnutí systému elektrokola
- B** Tlačítko vlevo/vpravo: posun doleva/doprava
- C** Tlačítko výběru: potvrzení nebo otevření nabídky nastavení v klidovém stavu (krátké stisknutí¹)/Otevření rychlé nabídky (dlouhé stisknutí²)
- D** Tlačítko plus/světlo: zvýšení stupně podpory/zapnutí a vypnutí světla (dlouhé stisknutí²)
- E** Tlačítko minus/pomoc při tlačení: snížení stupně podpory/aktivace pomoci při tlačení dlouhým stisknutím² a popojetím s eBikem do 10 sekund

¹ Krátké stisknutí (< 1 sekunda)

² Dlouhé stisknutí (> 1 sekunda)

Využijete své elektrokolo ještě více a přizpůsobíte si je k obrazu svému – s aplikací eBike Flow.



Připojte aplikaci eBike Flow ke svému eBiku pomocí Chytrého Systému – můžete si ji přizpůsobit, rozšířit a aktualizovat podle svých představ. Můžete plánovat trasy a navigovat, používat funkce pro lepší ochranu před odcizeními, zaznamenávat své aktivity a další. Aktualizace svého elektrokola můžete pohodlně přenášet prostřednictvím rozhraní Bluetooth.

bosch-ebike.com

eBike Alarm a ConnectModule – Vaše doplňková ochrana před odcizením

Další informace jsou
uvedeny na adrese:
bosch-ebike.com/alarm



BOSCH
Stvořeno pro život

Přehled eBike Alarm a ConnectModule

Chytrý
Systém



Ještě lepší ochrana

eBike Alarm představuje funkci alarmu a je ideálním doplňkem vašeho mechanického zámku – pro ještě lepší ochranu před odcizením.

Aplikace eBike Flow – Jak na to:

Digitální službu eBike Alarm aktivujete prostřednictvím aplikace eBike Flow.

Stáhněte si aplikaci

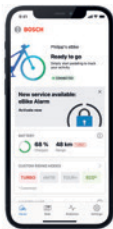
eBike Flow (od verze Android 7.1 nebo iOS 14)



ConnectModule

Modul ConnectModule je technickým předpokladem pro funkci eBike Alarm. Tuto placenou komponentu na eBike nainstalují ve specializované prodejně tak, aby nebyla vidět. Integrovaný akumulátor se během jízdy dobíjí z elektrokola.

Modul ConnectModule mimoto automaticky aktivuje vypnuté elektrokolo eBike a nabíje jeho akumulátor prostřednictvím akumulátoru eBike.



Automatické zapnutí
eBike Alarm se automaticky zapne, jakmile eBike vypnete.

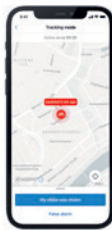


P

Bezstarostné parkování
V aplikaci eBike Flow si můžete zobrazit místo zaparkování a dohlížet na stav zabezpečení svého elektrokola eBike.



Zvukové a obrazové upozornění
eBike Alarm upozorní pomocí akustických a vizuálních signálů, pokud zaznamená nepatrný pohyb.



Užitečná funkce sledování
Pokud dochází k větším pohybům vašeho elektrokola bez platného klíče, obdržíte upozornění a můžete sledovat polohu elektrokola v aplikaci eBike Flow.

bosch-ebike.com

Intuvia 100 – Intuitivní a přehledný displej

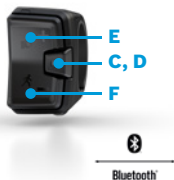


Tutoriály k zařízení
Intuvia 100 naleznete
na adrese:
bosch-ebike.com/howto



BOSCH
Stvořeno pro život

Intuvia 100 v kostce



LED Remote nebo Mini Remote

Podle nastavení vašeho eBiku ovládáte zařízení Intuvia 100 pomocí ovladače LED Remote nebo Mini Remote.

- A** Stav nabití akumulátoru
- B** Stupeň podpory
- C** Přepínání mezi obrazovkami
- D** Potvrdit
- E** Zvýšení stupně podpory / zapnutí a vypnutí světla (dlouhé stisknutí)
- F** Snížení stupně podpory / pomoc při tlačení (držte stisknuté a po jedné sekundě pohnete eBikem)

Intuvia 100:

Pro zapnutí musí být zařízení Intuvia 100 zasazeno v držáku. Aktivujte dálkový ovladač a lehce pohnete eBikem.

- G** Zobrazení stavu nabití akumulátoru
- H** Zobrazení stavu světla
- I** Stupeň podpory
- J** Podpora pohonné jednotky
- K** Aktuální rychlost
- L** Zobrazení hodnot jízdních údajů
- M** Zobrazení textu (rádce řazení, eBike Lock...)
- N** Tlačítko Bluetooth®: krátké stisknutí: propojení se systémem elektrokola (spárování)

Aplikace eBike Flow – Pozvedněte svůj zážitek z jízdy na vyšší úroveň pomocí chytrého systému

Aplikace eBike Flow umožňuje uživatelům kompatibilních chytrých telefonů přístup k mnoha funkcím, jako je eBike Lock, a zcela automaticky synchronizuje údaje o aktivitách.

Stáhněte si aplikaci eBike Flow (od verze Android 7.1 nebo iOS 14).



Propojení zařízení Intuvia 100 s aplikací eBike Flow:

- 1** Stáhněte si aplikaci z obchodu App Store.
- 2** Ve svém chytrém telefonu aktivujte Bluetooth®.
- 3** Otevřete aplikaci eBike Flow.
- 4** Postupujte podle návodu k registraci.
- 5** Postupujte podle návodu k propojení vašeho eBiku s aplikací eBike Flow.
- 6** V aplikaci otevřete „Nastavení“.
- 7** Vyberte svůj eBike a zařízení Intuvia 100 / LED Remote / Mini Remote.
- 8** Na zařízení Intuvia 100 stiskněte tlačítko Bluetooth®.
- 9** Postupujte podle návodu aplikace eBike Flow.

Kiox 300 & LED Remote – Dokonalá souhra

vložit



vyjmout



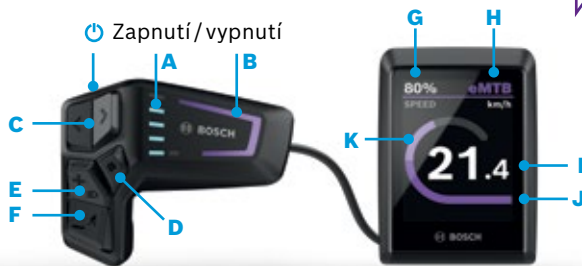
Tutorialy pro Kiox 300 &
LED Remote najdete na:
bosch-ebike.com/howto



BOSCH
Stvořeno pro život

Kiox 300 & LED Remote v kostce

Chytrý
System



- A** LED dioda: Stav nabití akumulátoru
- B** LED režimu jízdy: Stupeň podpory
- C** Tlačítko vlevo/vpravo: posun zpět/vpřed
- D** Výběrové tlačítko: Potvrzení/přepnutí na druhou úroveň
- E** Tlačítko plus/světlo: Zvýšení stupně podpory/zapnutí a vypnutí světla (dlouhé stisknutí)
- F** Tlačítko minus/pomoc při tlačení: Snížení stupně podpory/pomoc při tlačení (držte stisknuté a po jedné sekundě pohněte elektrokolem)
- G** Stav nabití akumulátoru
- H** Jízdní režim
- I** Aktuální rychlost
- J** Výkon motoru
- K** Vlastní výkon

Pomocí tlačítek +/- můžete volit mezi jízdními režimy s podporou*

- Eco** Efektivní podpora pro maximální dojezd
- Tour** Rovnoměrná podpora na dlouhých trasách
- Tour+** Plynulá podpora a úsporná jízda
- Sport** Energetická podpora pro univerzální použití
- eMTB** Progressivní podpora pro přirozený dojem z jízdy
- Turbo** Přímá maximálně energetická podpora pro sportovní jízdu

Aplikace eBike Flow – Pozvedněte svůj zážitek z jízdy na vyšší úroveň pomocí chytrého systému



Aplikace eBike Flow umožňuje uživatelům kompatibilních chytrých telefonů přístup k mnoha funkcím, integruje oblíbené osobní aplikace, jako je Apple Health, a zcela automaticky synchronizuje údaje o aktivitách. Stačí připojit chytrý telefon k eBiku pomocí LED Remote přes Bluetooth.

* V závislosti na výrobci mohou být nainstalovány různé jízdní režimy. Zeptejte se svého specializovaného prodejce, které jízdní režimy lze na váš eBike dodatečně nahrát.

LED Remote – Plně propojené řídicí centrum, které je radost používat!



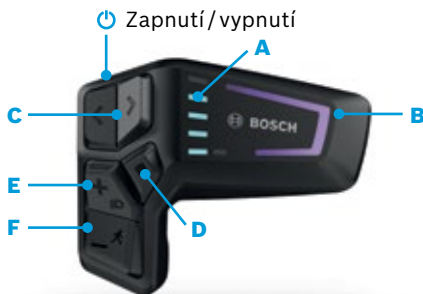
Tutorialy k LED Remote
naleznete na adrese:
bosch-ebike.com/howto



BOSCH
Stvořeno pro život

LED Remote v kostce

Chytrý
System



- A** Kontrolky stavu nabití:
Zobrazení aktuálního stavu nabití akumulátoru
- B** LED dioda jízdního režimu: Barva indikuje aktuální stupeň podpory
- C** Tlačítko vlevo/vpravo:
Snížení/zvýšení jasu
- D** Výběrové tlačítko
- E** Tlačítko plus/světlo: Zvýšení stupně podpory/zapnutí a vypnutí světla (dlouhé stisknutí)
- F** Tlačítko minus/pomoc při tlačení: Snížení stupně podpory/aktivace pomoci při tlačení podržením tlačítka a po jedné vteřině pojetím s eBikem

Pomocí tlačítek +/- můžete volit mezi jízdními režimy s podporou*

- Eco** Efektivní podpora pro maximální dojezd
- Tour** Rovnoměrná podpora na dlouhých trasách
- Tour+** Plynulá podpora a úsporná jízda
- Sport** Energetická podpora pro univerzální použití
- eMTB** Progresivní podpora pro přirozený dojem z jízdy
- Turbo** Přímá maximálně energetická podpora pro sportovní jízdu

Aplikace eBike Flow – Pozvedněte svůj zážitek z jízdy na vyšší úroveň pomocí chytrého systému



Aplikace eBike Flow umožňuje uživatelům kompatibilních chytrých telefonů přístup k mnoha funkcím, integruje oblíbené osobní aplikace, jako je Apple Health, a zcela automaticky synchronizuje údaje o aktivitách. Stačí připojit chytrý telefon k eBiku pomocí LED Remote přes Bluetooth.

* V závislosti na výrobci mohou být nainstalovány různé jízdní režimy. Zeptejte se svého specializovaného prodejce, které jízdní režimy lze na váš eBike dodatečně nahrát.

SmartphoneGrip – Váš chytrý telefon jako displej elektrokola



Stáhněte si aplikaci
eBike Flow (od verze
Android 7.1 nebo iOS 14)



BOSCH
Stvořeno pro život

SmartphoneGrip

v kostce

Chytrý
Systém



LED Remote:

Aplikaci eBike Flow ovládáte během jízdy pomocí LED Remote, který je připojen k chytrému telefonu přes Bluetooth.

- A** Stav nabití akumulátoru
- B** Stupeň podpory
- C** Doleva/doprava: Přepínání mezi jízdou a navigačním displejem
- D** Výběrové tlačítko: Potvrdit
- E** Tlačítko plus/světlo: Zvýšení stupně podpory/zapnutí a vypnutí světla (dlouhé stisknutí)
- F** Tlačítko minus: Snížení stupně podpory/pomoc při tlačení (držte stisknuté a po jedné sekundě pohněte elektrokolem)

SmartphoneGrip a aplikace eBike

Flow: Stáhněte si aplikaci eBike Flow. SmartphoneGrip připevněte do držáku displeje, umístěte na něj chytrý telefon a spusťte aplikaci.

- G** Údaje o jízdě (doba jízdy, vzdálenost, $\bar{\varnothing}$ rychlost)
- H** Údaje o eBiku (zbývající dojezd, stav nabití)
- I** Údaje o výkonu (porovnání výkonu motoru s výkonem generovaným vlastními silami, jízdní režim)
- J** Údaje o trase (čas příjezdu, zbývající vzdálenost)
- K** Podrobné zobrazení mapy
- L** Pokyny pro odbočování
- M** Stav světla
- N** Čas a akumulátor chytrého telefonu

Pomocí tlačítek +/- můžete volit mezi jízdními režimy s podporou *

- Eco** Efektivní podpora pro maximální dojezd
- Tour** Rovnoměrná podpora na dlouhých trasách
- Tour+** Plynulá podpora a úsporná jízda
- Sport** Energetická podpora pro univerzální použití
- eMTB** Progressivní podpora pro přirozený dojem z jízdy
- Turbo** Přímá, maximálně energetická podpora pro sportovní jízdu

* V závislosti na výrobci mohou být nainstalovány různé jízdní režimy. Zeptejte se svého specializovaného prodejce, zda a jaké jízdní režimy lze na váš eBike dodatečně nahrát.

bosch-ebike.com

System Controller a Mini Remote – Chytrý doplněk pro intuitivní zacházení



Stáhněte si aplikaci
eBike Flow (od verze
Android 7.1 nebo iOS 14)



BOSCH
Stvořeno pro život

Přehled ovladačů

System Controller a Mini Remote

Chytrý
System



System Controller:

Minimalistická řídicí jednotka pro elektrokola s chytrým systémem je zredukována na to nedůležitější. Vědomě omezený počet funkcí a informací usnadňuje rychlý přehled a nerozptyluje při jízdě. Ovladač System Controller je hladce integrován do horní trubky rámu a prostřednictvím ovladače Mini Remote jej lze rozšířit o další funkce.

- A** Zobrazení stupňů podpory
- B** Zapnutí/vypnutí systému elektrokola eBike
- C** Zvýšení stupně podpory¹
Snížení stupně podpory²,
Potvrzení chyb
- D** Zobrazení funkce ABS (je-li k dispozici)
a senzoru okolního světla
- E** Stav nabití akumulátoru

Mini Remote:

Volitelný a optimální doplněk k jednotce System Controller. Rozšiřuje rozsah funkcí a umožňuje bezpečnou obsluhu. K jednotce System Controller je připojen prostřednictvím rozhraní Bluetooth a lze jej flexibilně namontovat na řídítka. Tlačítka na ovladači Mini Remote mají dvojí funkci: pro jízdní režim, pro funkci světla a inteligentní pomoc při tlačení a pro ovládání displeje.

- F** Zvýšení stupně podpory, zapnutí světla²
- G** Snížení stupně podpory, aktivace pomoci při tlačení s asistentem pohybu do kopce (stisknout a podržet tlačítko minus a pohybovat elektrokolem)
- H** Bezdrátová montáž na řídítka
- I** Výběrové tlačítko k potvrzování, k přepínání mezi obrazovkami a k otevírání možností² v kombinaci s displejem

¹ Krátké stisknutí (< 1 sekunda)

² Dlouhé stisknutí (> 1 sekunda)